

FILMEUSE DE BAGAGE PDS 200% (pré-étirage)

Grande cadence , film étirable pré-étirable neutre ou imprimé LE BANDEROLAGE ECONOMIQUE RAPIDE ET EFFICACE DES BAGAGES

Design et économique , fiable et mobile , fonctionnement ergonomique et sûr

CETTE BANDEROLEUSE EST CONSTITUEE :

- D'un plateau tournant silencieux en acier de Ø 694 mm avec entraînement par motoréducteur
- Le plateau est équipé de blocs de calage réglables manuellement pour la tenue des bagages
- Le CHASSIS et toute la STRUCTURE est en acier équipé de roues pivotantes avec dispositif de blocage
- La colonne est en acier mécano soudé avec une rampe de guidage largement surdimensionnée
- Le chariot porte bobine est dans la colonne et utilise des bobines de film étirable en laize de 750 mm en standard
- La vitesse de montée et descente du chariot porte bobine est fixe
- Possibilité d'utiliser du film étirable d'épaisseur 23 ou 30µ neutre ou imprimé pré-étirage 280%
- L'EXTENSION du FILM étirable est réalisé par un système de pré-étirage motorisé fixe avec la force de dépose du film réglable
- Le pupitre de commande se situe dans la colonne et le pupitre de contrôle en face et à hauteur d'homme
- L'ensemble des automatismes est piloté par un automate programmable industriel SIEMENS
- Le démarrage, l'arrêt du banderolage sont progressifs et indexés (Puissance installée: 1,5 kW)
- Consommation: en moyenne 0.025 kW / cycle, 4,8 A / ALIMENTATION: 230 V monophasé, 50 Hz.
- Compteur de cycle en standard => nombre connu de bagage réalisé dans une journée (calcul de différence)
- Documentation en français / manuel d'entretien et de maintenance fournis à la livraison

MODE OPERATOIRE :

- Positionnez le bagage sur le plateau
- Appuyez une fois sur le bouton START pour libérer du film étirable et ajustez les pinces auto-centreuse sur le bagage du client
- Accrochez le film au bagage du client
- Appuyez de nouveau sur le bouton « START » pour lancer le cycle
- Choisissez sur l'écran tactile le programme « SIMPLE » ou « DOUBLE » puis cliquez sur le format de bagage le plus proche du bagage du client .
- Après 3 tours, la banderoleuse s'arrête afin de vous permettre de retourner le bagage et de finir le banderolage dans l'autre sens (non recouvert) si le cycle choisi est « DOUBLE ».
- Ré appuyez sur le bouton « START », à la fin du cycle couper le film étirable et enlever le bagage du plateau .



BANDBAG PDS

Couleur jaune

BANDBAG PDS (Pré-étirage 200%)


OPTIONS DISPONIBLES :

- Alimentation à batteries ou 230V
- Batteries à gel (recharge rapide)
- Poignée pour le déplacement de la machine
- Brosse protection roues
- Enseigne fixe, cylindrique, lumineuse
- Enseigne cylindrique lumineuse tournante
- Pesage du bagage intégré avec afficheur
- Envoi par SMS du nombre de cycles effectués
- Kit pièces de rechange de base
- Version avec bobine en laize film de 250 ou 500 mm, hauteur de banderolage comprise entre 500 et 1200 mm de ce cas.
- Film étirable pré-étirage 280 % neutre ou imprimé
- Couleur de la banderoleuse personnalisable
- Emballage export et maritime

Film étirable imprimé



Pinces d'auto centrage



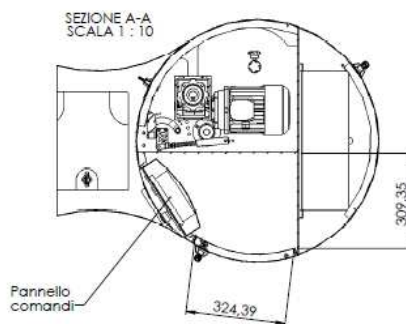
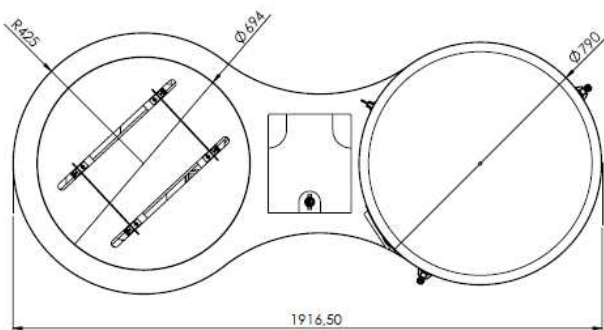
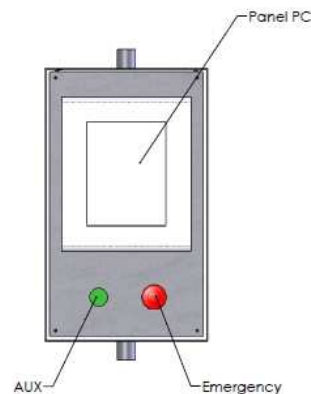
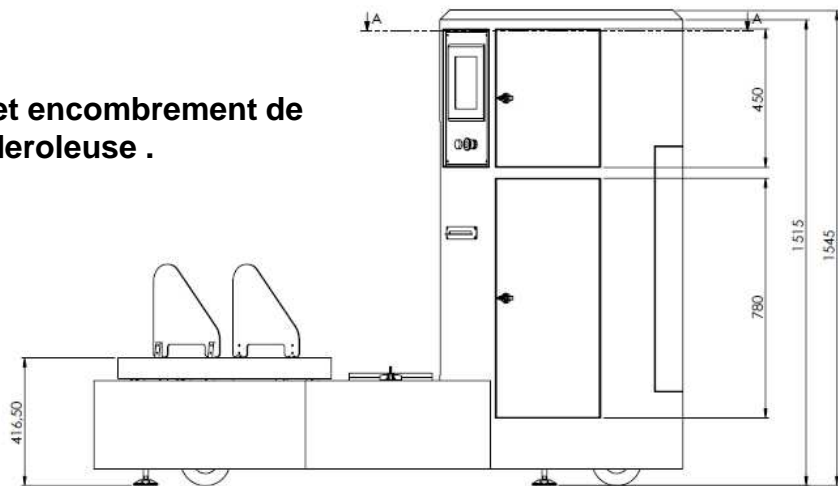
Travaux restant à la charge du client :

- Le déchargement et l'amenée à pied d'œuvre
- Démontage et évacuation de machine (si existante)
- Aménagement du poste de travail
- Préparation du chantier
- Le génie civil, les calages éventuels pour sol non plan, la fixation au sol
- les câbles de liaison entre nos armoires et vos installations
- L'alimentation en électricité tension 230 V
- Les vannes de coupures des sources d'alimentation.

Enseigne tournante et film personnalisé



Cotes et encombrement de
la banderoleuse .



Poids = 500 KG environ selon options retenues

BANDBAG PDS
pré-étirage 200%

BANDBAG PDS (Pré-étirage 200%)

AFFICHEUR COULEUR et A.P.I. SIEMENS

ECRAN TACTILE CONVIVIAL SIEMENS

PUPITRE ESCAMOTABLE POUR EVITER LES MODIFICATIONS EXTERIEURES

VERROUILLAGE PAR CLEF POUR PLUS DE SECURITE

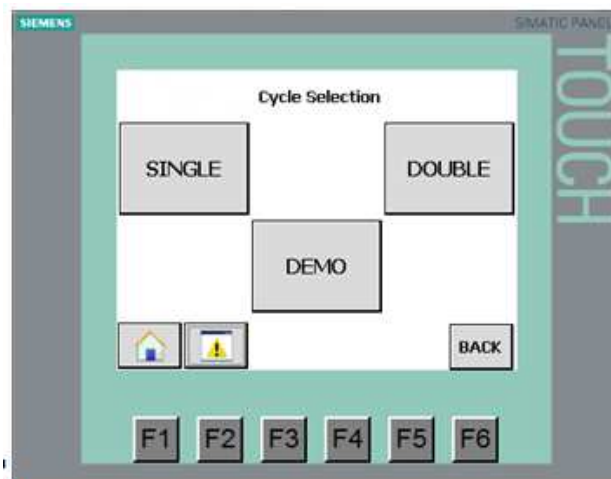
6 PROGRAMMES DIFFERENTS / PARAMETRABLES A FACON

COMPTEUR JOURNALIER et TOTAL DES CYCLES

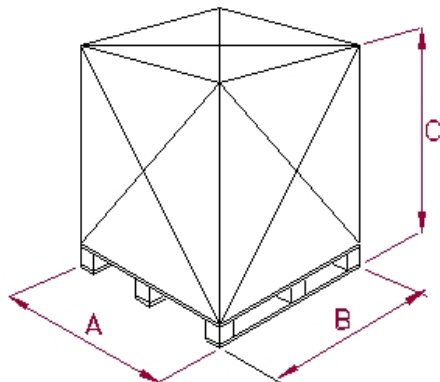
Pupitre de commande visible



Pupitre de commande caché



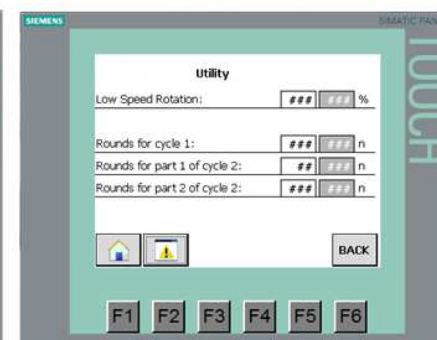
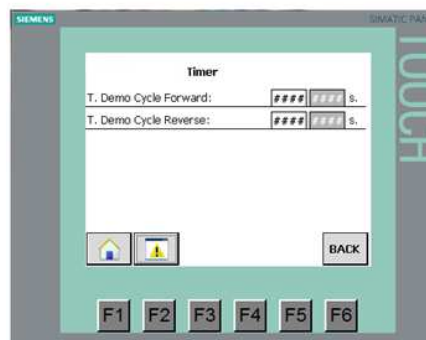
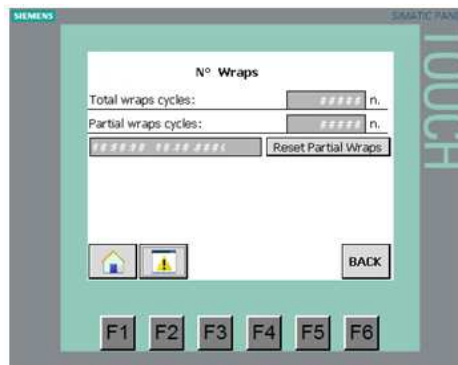
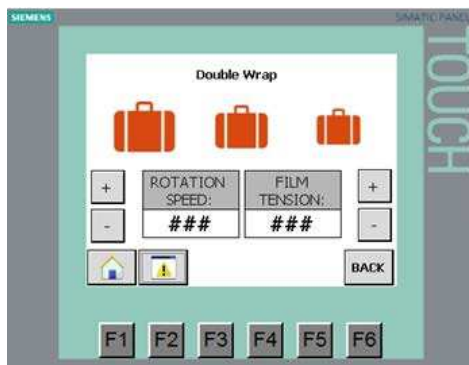
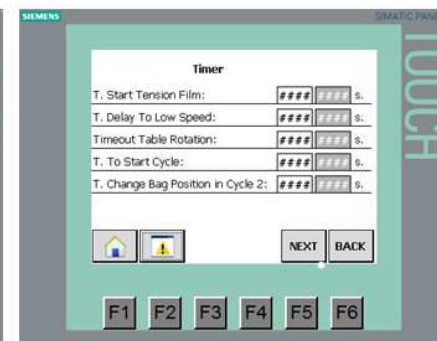
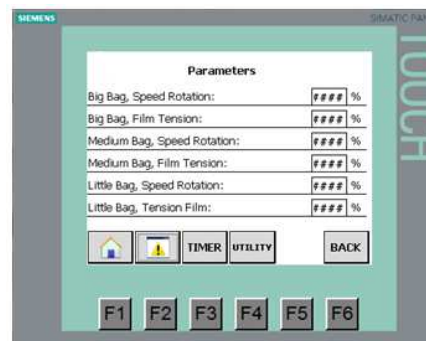
DIMENSIONS BAGAGE



DIMENSIONS DES BAGAGES				
	A (mm)	B (mm)	C (mm)	Poids (kg)
MINIMUM	150	150	200	10
MAXIMUM	480	1000	200	100

Par type de bagage et pour chacun des CYCLES, le technicien adapte la vitesse de rotation et la tension du film .

Il y a aussi une page dédiée aux nombres de cycles quotidien et totaux depuis la mise en service de la banderoleuse.



Pages paramètres en mode
technicien (mot de passe)